

Deelnemen aan de spreekmiddag/-avond via MS TEAMS

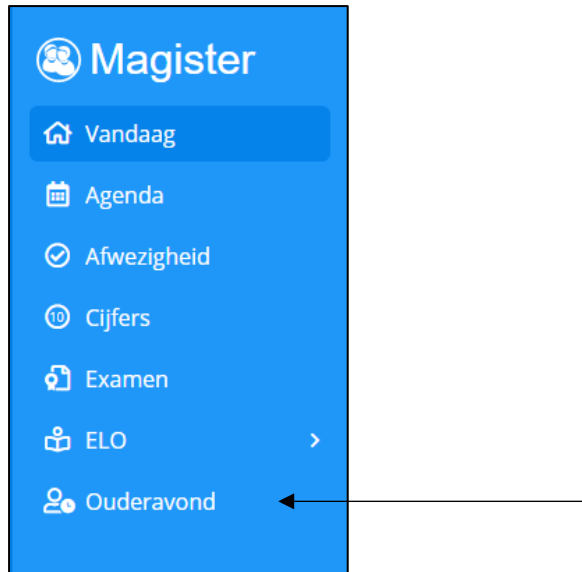
Om deel te nemen aan de spreekmiddag/-avond via Microsoft Teams dienen onderstaande stappen te worden gevolgd.

Onder de opsomming staan de bijbehorende afbeeldingen.

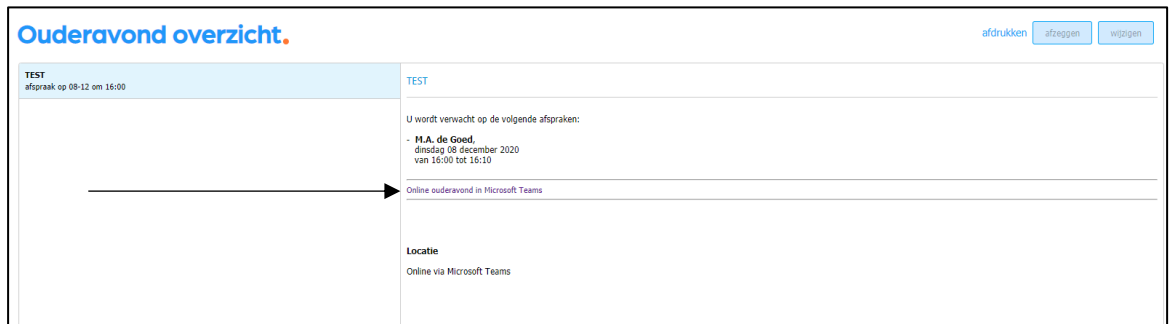
1. Log in bij Magister Web: <http://emelwerda.magister.net>
2. Klik op *Ouderavond*
3. Het Ouderavond overzicht wordt geopend, met daarin de gesprekken die zijn gepland. Bij deze gesprekken staat een link naar Microsoft Teams.
4. Klik op deze link, dan wordt de internetbrowser geopend.
5. Kies hoe u wilt deelnemen: de app downloaden, doorgaan in de browser of uw Teams-app openen.
 - a. Wanneer u MS Teams al heeft geïnstalleerd op uw device, zal deze automatisch worden geopend.
 - b. Wanneer u MS Teams niet op uw device heeft geïnstalleerd, klikt u op *Doorgaan in deze browser*
6. De site of app van MS Teams wordt geopend, klik op *Nu deelnemen*.
7. Als de docent ook is ingelogd, zal het gesprek beginnen. Zorg ervoor dat uw camera en microfoon aan staan.

Zie de bijbehorende afbeeldingen op de volgende pagina's.

1 + 2



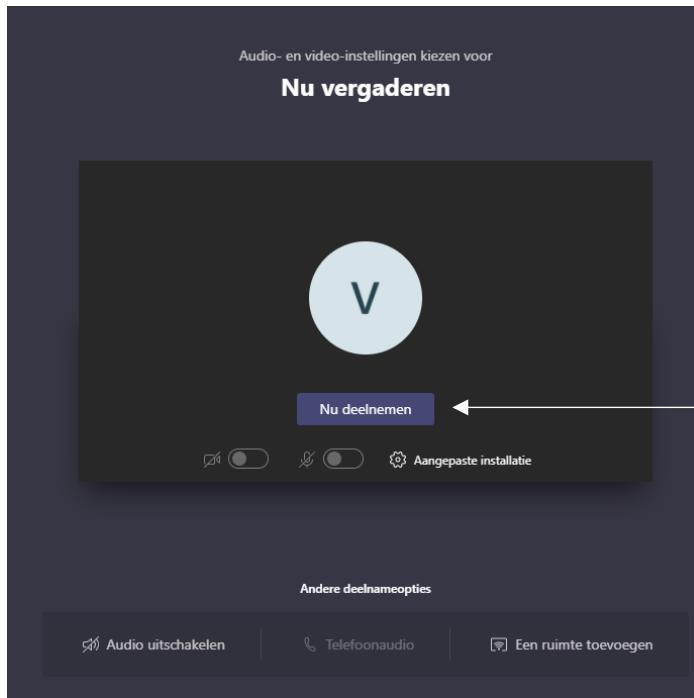
3 + 4



5



6



7

